



## COMUNICADO Nº 09/2024

AO(A) ILMO(A)  
ÀS SERVENTIAS DE REGISTRO CIVIL

**Assunto:** Aviso de pagamento referente ao ressarcimento dos atos gratuitos FCRCPN (Fundo de compensação) já se encontra disponível no site da CEI-MT ([app.anoregmt.org.br](http://app.anoregmt.org.br)).

Prezado(a) notário(a) e registrador(a),

A Associação dos Notários e Registradores do Estado de Mato Grosso (Anoreg-MT) vem, por meio deste, comunicar que o repasse com referência ao mês de Março do ano de 2024, já está disponível no site da CEI-MT, podendo ser consultado através da Central Eletrônica de Integração e Informações (CEI-MT) – seguindo a orientação abaixo.

Acesse o site <https://app.anoregmt.org.br/#/login>

**Segue procedimento abaixo:**

**1º Passo** – Faça o acesso com certificado digital de um usuário admin na CEI.



PORTAL  
**anoregmt**  
ANOREG MT  
Associação dos Notários e Registradores do Estado de Mato Grosso

**Digite suas credenciais**

Usuário

Senha


Lembrar-me Recuperar senha

**ACESSAR**

ou acesse com biometria/certificado

Acessar com certificado digital

**2º Passo** – Selecione o perfil do cartório.



**Selecionar perfil**

Entrar com CPF/CNPJ

Cliente teste  
000.000.000-00

Cartório Homologação 00  
34.142.861/0001-26

Sair


**3º Passo** – Após selecionar o perfil, é necessário ativar a notificação no perfil do usuário que ficará responsável em acompanhar, clique em EDITAR:

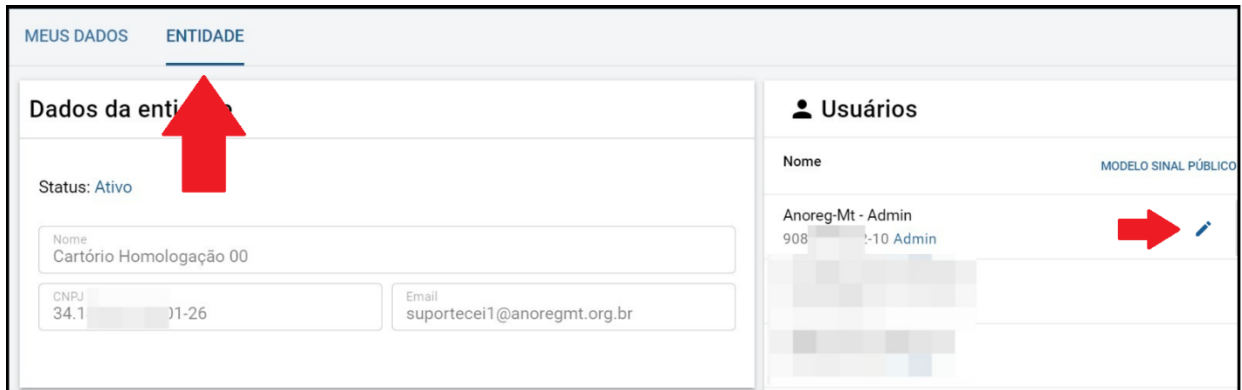


Editar

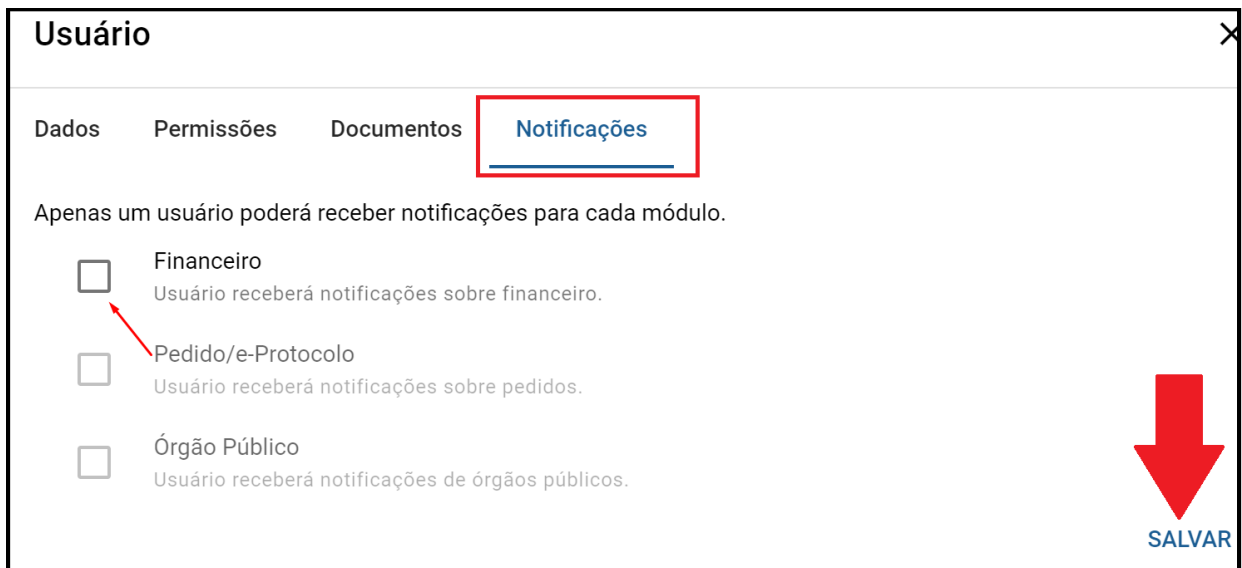
**Pessoa Física Homologação**

Cartório Homologação 01  
000000

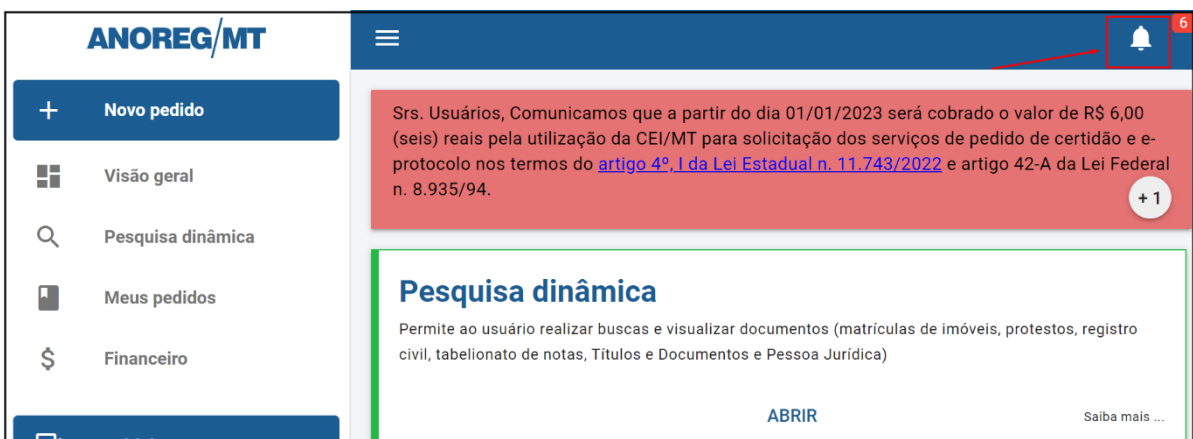
**4º Passo** – Clique em ENTIDADE, e no ícone  em frente ao nome da pessoa que vai receber as notificações do financeiro.



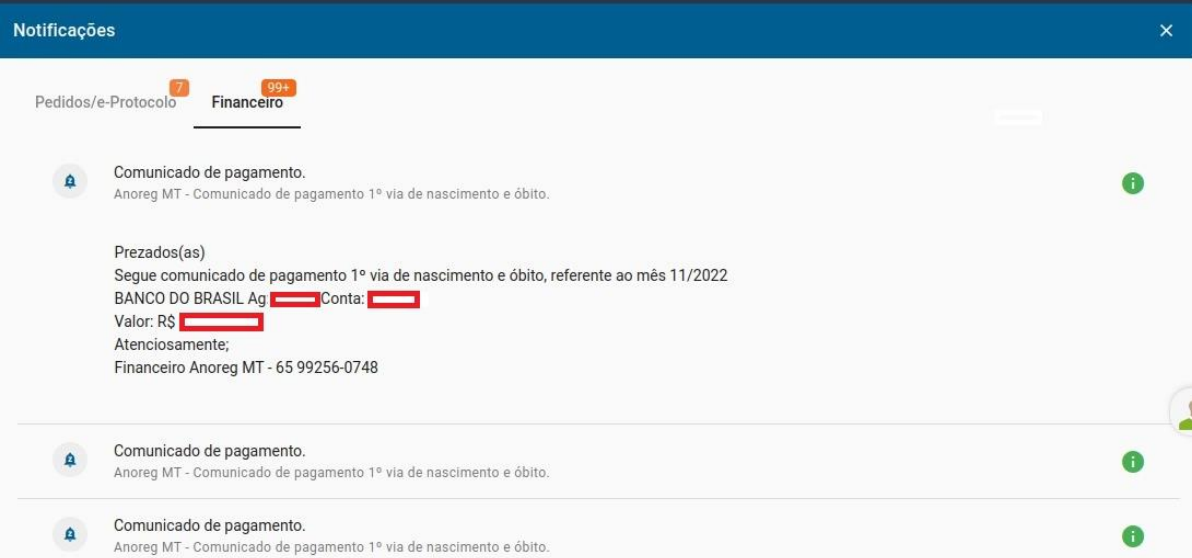
**5º Passo** – Clique em **Notificações**, ative o financeiro e clique em salvar.



**6º Passo** – As notificações vão aparecer no ícone do sino, no canto superior direito, conforme a imagem abaixo.



**7º Passo** – Conforme a imagem abaixo será possível ver as seguintes informações como o valor e o mês de referência.



The screenshot shows a notification window with a blue header labeled 'Notificações'. Below the header, there are two tabs: 'Pedidos/e-Protocolo' with a '7' badge and 'Financeiro' with a '99+' badge. The 'Financeiro' tab is active. The notification content includes:

- Subject: Comunicado de pagamento.
- Sender: Anoreg MT - Comunicado de pagamento 1º via de nascimento e óbito.
- Body: Prezados(as) Segue comunicado de pagamento 1º via de nascimento e óbito, referente ao mês 11/2022. BANCO DO BRASIL Ag [redacted] Conta: [redacted]. Valor: R\$ [redacted]. Atenciosamente; Financeiro Anoreg MT - 65 99256-0748.

There are three identical notification items listed, each with a blue bell icon on the left and a green information icon on the right.

**Obs: Será possível visualizar as seguintes informações.**

**- Banco-Agência-Conta e Valor do repasse**

*Andréia Ferreira*  
Coordenadora Administrativa